



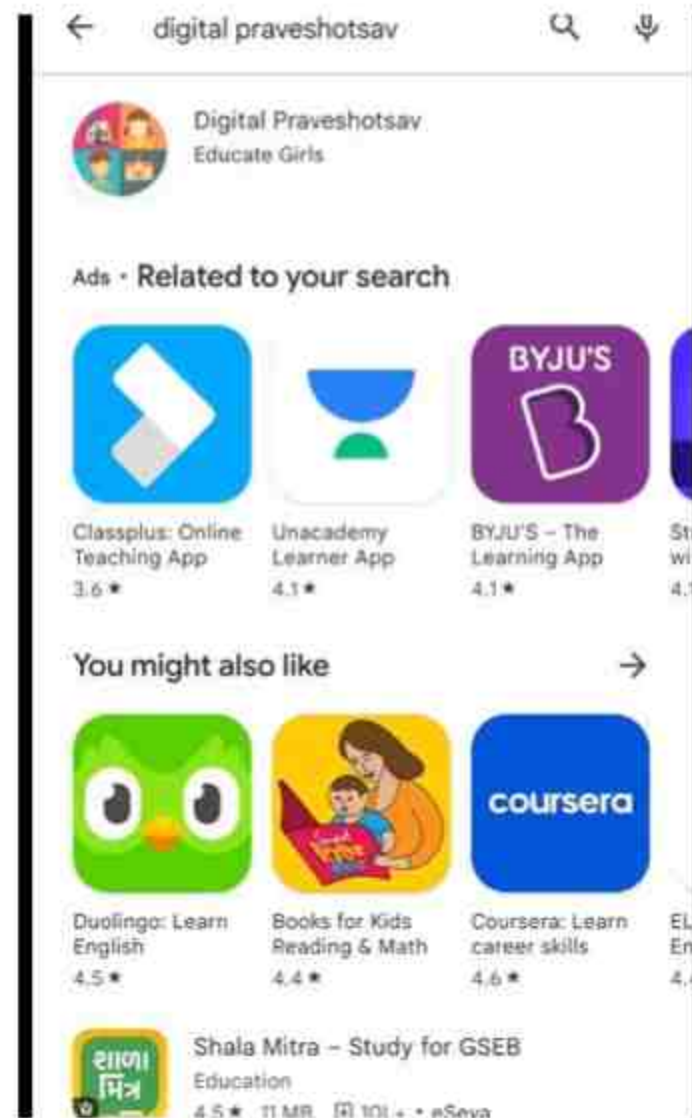
**डिजिटल प्रवेशोत्सव 2024-25**

## डिजिटल प्रवेशोत्सव" एप्लिकेशन डाउनलोड करें

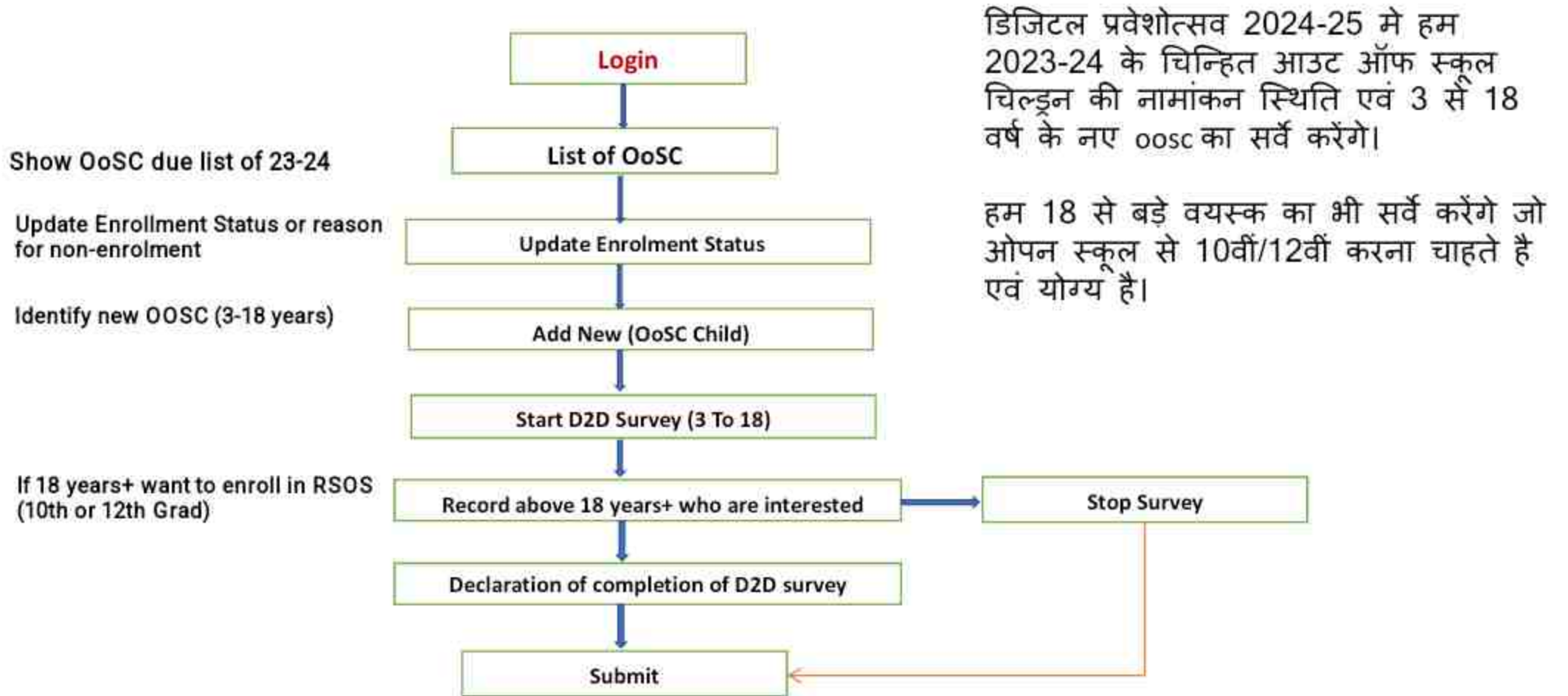
डाउनलोड करने के लिए गूगल प्ले स्टोर पर जाएं। सर्च विकल्प में "Digital Praveshotsav" खोजें।

आपको शाला दर्पण पर APK से भी डाउनलोड कर सकते हैं।

पहली बार एप्लिकेशन खोलते समय, स्थान, कैमरा और फ़ाइल की अनुमति दें।



# Digital Praveshotsav Process Flow



## लॉगिन स्क्रीन:

मोबाइल एप्लिकेशन का उपयोग शुरू करने के लिए **स्टाफ आईडी**,  
**मोबाइल नंबर** और **सर्वेकर्ता का नाम भरना** है और लॉगिन बटन पर  
क्लिक करना है।

**नोट:** उपयोगकर्ता को पहली बार लॉगिन करने के लिए इंटरनेट कनेक्शन की  
आवश्यकता होती है।



राजस्थान स्कूल शिक्षा परिषद  
स्कूल शिक्षा विभाग, राजस्थान सरकार

स्टाफ आईडी

मोबाइल नंबर

नाम

लॉग इन

Version 1.7

## उपयोगकर्ता का लॉगिन

गांव और उपयोगकर्ता का विवरण लॉगिन पेज से ऑटो फिल होगा ।

1. स्टाफ आईडी
2. अध्यापक का नाम
3. पद
4. मोबाइल नंबर
5. NIC कोड
6. विद्यालय का नाम
7. राज्य
8. जिला
9. खंड
10. ब्लॉक कोड
11. ग्राम का नाम
12. ग्राम कोड

उपरोक्त जानकारी देखने के बाद **ठीक है** पर क्लिक करें।

**संकेत:** यहाँ पर उपयोगकर्ता को इंटरनेट कनेक्शन की आवश्यकता है।



गांव और उपयोगकर्ता विवरण	
* स्टाफ आईडी	1000
* अध्यापक का नाम	PR/
* पद	Senior Teacher
* मोबाइल नंबर	900
* एनआईसी कोड	222445
विद्यालय का नाम	MAHATMA GANDHI GOVT. SCHOOL,TOWN
राज्य	Rajasthan
ज़िला	DUNGARPUR
खंड	DUNGARPUR
ब्लॉक कोड	082702
ग्राम का नाम	ND_DUNGARPUR - WARD NO.- 25
ग्राम कोड	316D39CE-AA2E-48FB

ठीक है

## Menu:

एप्लिकेशन "मेनू" तक पहुंचने के लिए दाहिनी तरफ शीर्ष कोने पर 3 क्षैतिज रेखा पर क्लिक करें।

- **डेटा डाउनलोड** – मास्टर डेटा को डाउनलोड करने के लिए।
- **डेटा सिंक** - मोबाइल में एकत्र किए गए डेटा को शाला दर्पण पर अपलोड करने के लिए।
- **रिपोर्ट**- आपके द्वारा किए गए सर्वे की रिपोर्ट देखने हेतु।
- **लॉग आउट**- एप्लिकेशन को पूर्णतः बंद करने के लिए।

नोट: इंटरनेट अगर 4G पर है तो आपको 1 मिनट का समय लग सकता है।



आपको **नामांकन स्थिति** पर क्लिक करना है 2023-24 मे चिन्हित आउट ऑफ स्कूल बच्चे जिनका नामांकन नहीं हुआ है शाला दर्पण पर, उन बच्चों की नामांकन की पूर्ण करने के लिए।

आपको **D2D सर्वेक्षण (3 से 18 वर्ष)** पर क्लिक करना है अगर आपको 2024-25 मे 3 से 18 वर्ष के नए आउट ऑफ स्कूल बच्चे को जोड़ना है।

आपको **D2D सर्वेक्षण (18 वर्ष से अधिक)** पर क्लिक करना है अगर उस घर मे कोई 18 वर्ष से अधिक 10वीं व 12वीं पास नहीं है ।



आपको **नामांकन स्थिति** पर क्लिक करना है 2023-24 में चिन्हित आउट ऑफ स्कूल बच्चे जिनका नामांकन नहीं हुआ है शाला दर्पण पर, उन बच्चों की नामांकन की पूर्ण करने के लिए।





नामांकन स्थिति पर क्लिक करते ही आपको 2023-24 में चिन्हित आउट ऑफ स्कूल बच्चों की लिस्ट दिखेगी, आप अगर उनकी शैक्षिक स्थिति बदलना चाहते हैं तो **वर्तनाम स्थिति में बदलाव में Yes** पर क्लिक करें।



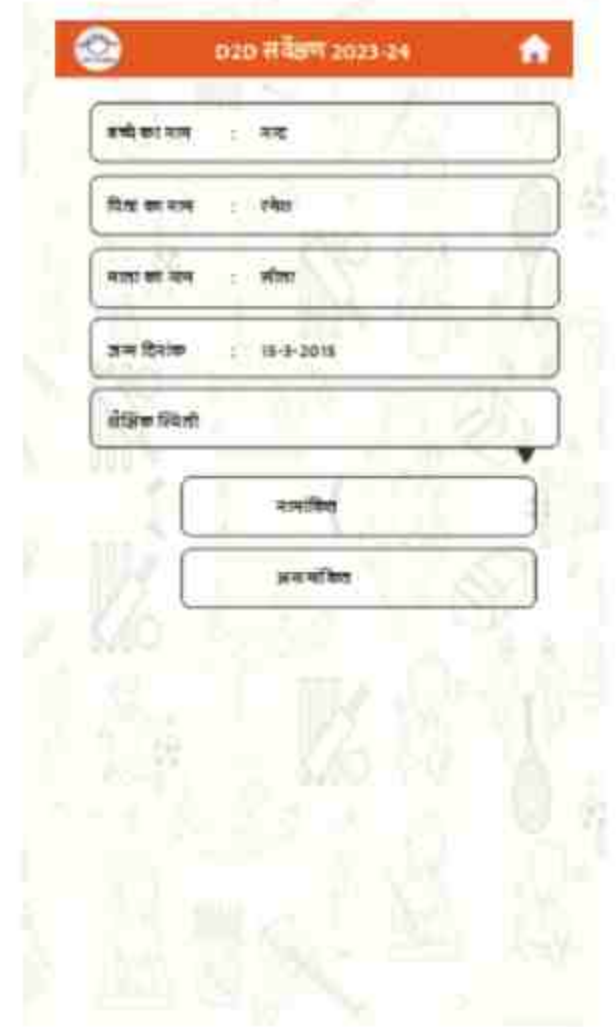
D2D सर्वेक्षण 2023-24

ND\_DUNGARPUR - Ward No. - 29

वर्तनाम स्थिति

बच्चे का नाम	वर्तनाम स्थिति	वर्तनाम स्थिति में बदलाव
नन्द	अनामकित	Yes
राजेश	अनामकित	Yes
मिश्रा	अनामकित	Yes
सौरभ	अनामकित	Yes
रमेश	अनामकित	Yes
अजित	अनामकित	Yes
मन्दीप	अनामकित	Yes
जैकब	अनामकित	Yes
अक्षय	अनामकित	Yes

वर्तनाम स्थिति मे बदलाव मे Yes पर क्लिक करते ही आपको बच्चे की सारी जानकारी जैसे उसका नाम, पिता का नाम, माता का नाम, जन्म दिनांक दिखेगा। आपको बच्चे की शैक्षिक स्थिति पर क्लिक करना है और नामांकित एवं अनामांकित है यह बताना है।



The screenshot shows a web interface for the O2D Sahakar 2023-24 portal. The header is orange with the text "O2D सहकार 2023-24" and a home icon. Below the header, there are several input fields for registration details:

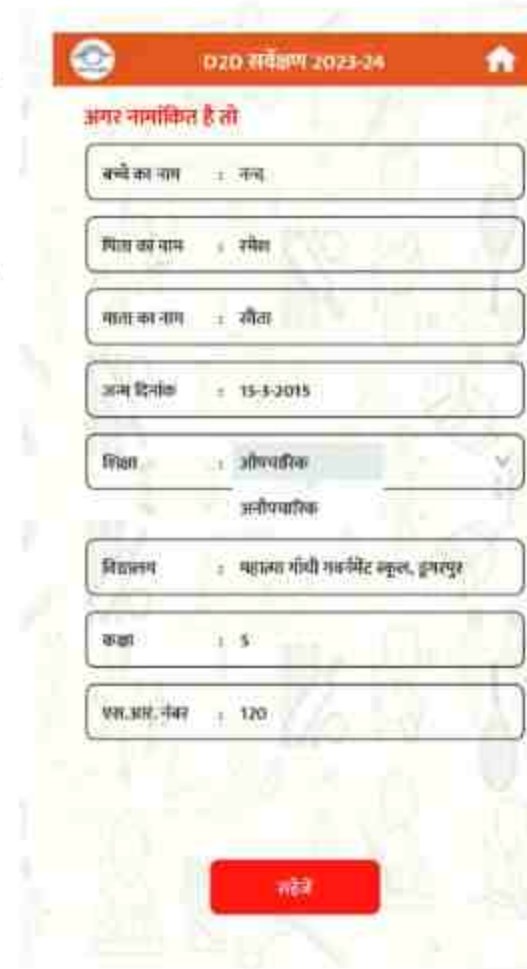
- बच्चे का नाम : मय
- पिता का नाम : रवि
- माता का नाम : सीता
- जन्म दिनांक : 15-3-2018
- शैक्षिक स्थिति (dropdown menu)

Below the form, there are two buttons: "नामांकित" (Registered) and "अनामांकित" (Not Registered).

अगर बच्चा नामांकित है तो आपको उसके शिक्षा की स्थिति अपडेट करनी होगी जिसके लिए आप शिक्षा पर जा कर,

अगर बच्चा औपचारिक शिक्षा ले रहा है तो आपको विद्यालय, कक्षा एवं S.R. No लिखना है।

अगर बच्चा अनौपचारिक शिक्षा ले रहा है तो आप RSOS, NIOS, अन्य पर जा कर क्लिक कर सकते है।



D2D सर्वेक्षण 2023-24

अगर नामांकित है तो

बच्चे का नाम : नय

पिता का नाम : रमेश

माता का नाम : रीता

जन्म तिथि : 15-5-2015

शिक्षा : औपचारिक  
अनौपचारिक

विद्यालय : महानंद गांधी गवर्नमेंट स्कूल, हुनरपुर

कक्षा : 5

एस.आर. नंबर : 120

गठनें



D2D सर्वेक्षण 2023-24

अगर नामांकित है तो

बच्चे का नाम : नय

पिता का नाम : रमेश

माता का नाम : रीता

जन्म तिथि : 15-5-2015

शिक्षा : औपचारिक  
अनौपचारिक

अनौपचारिक : NIOS  
RSOS  
अन्य

गठनें

अगर बच्चा अनामांकित है तो आपको उसके अनामांकित होने का कारण ड्रॉप डाउन से select करना है। अगर आप प्रवास select करते है तो कहा प्रवास किया है (राज्य से दूसरे राज्य मे, जिले से दूसरे जिले मे) यह आपको ड्रॉप डाउन से चयन करना है।



D2D सर्वेक्षण 2023-24



अगर अनामांकित है तो

बच्चे का नाम : मन्ध

पिता का नाम : रमेश

माता का नाम : सीता

जन्म तिथि : 15-3-2015

अनामांकित होने का कारण :

इस वर्ष में नामांकन होगा

प्रवासित

मृत्यु

प्रतिभाषको में शिक्षा के प्रति उदासिन्ता

+ 17 अन्य कारण

सहेजें



## होम पेज (मुख्य पेज):

- अगर आपको 3 से 18 वर्ष नया बच्चा जोड़ना है D2D सर्वेक्षण पर क्लिक करें, यह उपयोगकर्ता को D2D सर्वेक्षण प्रश्नों के लिए पेज को ओपन करेगा ।

## “D2D सर्वे” मॉड्यूल”:

- सर्वेक्षण विवरण में नया घर जोड़ने के लिए "नया घर जोड़ें" पर क्लिक करें।



## घरेलू जानकारी

- यदि घर में 3-18 वर्ष की आयु के बच्चे हैं, तो बच्चों के परिवार से संबंधित सभी जानकारी भरना अनिवार्य है और कम से कम 1 बच्चे का विवरण भी जोड़ें।

### अनिवार्य परिवार विवरण:

#### ग्राम/वार्डप्रकार का चयन करें।

- नगर निगम
- ग्राम पंचायत
- नगर पालिका
- नगर परिषद

#### हेबिटेसन / वासस्थान

- जब आप गांव में सर्वे करें उस समय जिस मोहल्ले का सर्वे करेंगे उसका नाम लिखना है।



घरेलू विवरण मे निम्न जानकारी भरनी है:

माता/महिला अभिभावक का नाम

पिता/पुरुष अभिभावक (संरक्षक) का नाम क्या है।

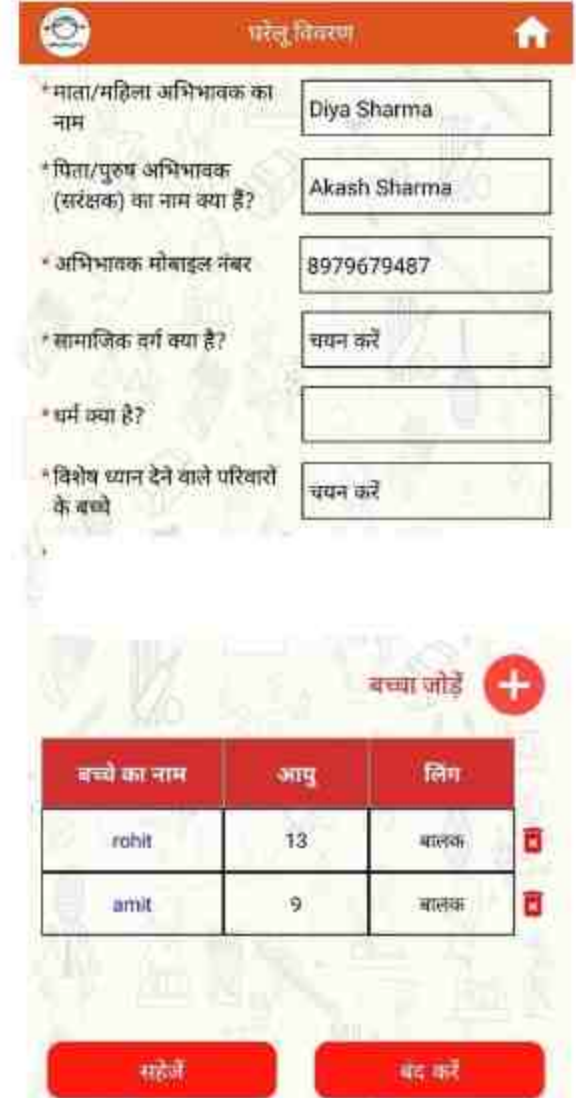
अभिभावक मोबाइल नंबर

वर्ग क्या है (एस.सी., एस.टी., ओ.बी.सी., सामान्य, एस.बी.सी.)

धर्म क्या है ? (हिन्दू, मुस्लिम, ईसाई, सिख, बौद्ध, जैन, पारसी अन्य)

विशेष ध्यान देने वाले परिवारों के बच्चे

- खानाबदोश परिवारों के बच्चे (1)
- बाल श्रमिक (2)
- सफाईकर्मी के बच्चे (3)
- आश्रय/वयस्क के संरक्षण बिना बच्चे (4)
- अन्य (5)
- लागू नहीं (00)



घरेलू विवरण

\* माता/महिला अभिभावक का नाम Diya Sharma

\* पिता/पुरुष अभिभावक (संरक्षक) का नाम क्या है? Akash Sharma

\* अभिभावक मोबाइल नंबर 8979679487

\* सामाजिक वर्ग क्या है? चयन करें

\* धर्म क्या है?

\* विशेष ध्यान देने वाले परिवारों के बच्चे चयन करें

बच्चा जोड़ें +

बच्चे का नाम	आयु	लिंग
rohith	13	बालक
amit	9	बालक

सहेजें बंद करें



बच्चों का विवरण जोड़ने के लिए **बच्चा जोड़ें+** बटन पर क्लिक करें। एक परिवार के तहत कई बच्चों का विवरण जोड़ सकते हैं।

 **परिवार विवरण** 

\* माता/महिला अभिभावक का नाम

\* पिता/पुरुष अभिभावक (सरक्षक) का नाम क्या है?

\* अभिभावक मोबाइल नंबर

\* सामाजिक वर्ग क्या है?

\* धर्म क्या है?

\* विशेष ध्यान देने वाले परिवारों के बच्चे

**बच्चा जोड़ें** 

बच्चे का नाम	आयु	लिंग
rohit	13	बालक
amit	9	बालक

**सहेजें** **बंद करें**



## बच्चे की जानकारी:

बच्चों के लिए नीचे दिए गए सभी विवरण भरें और रिकॉर्ड सुरक्षित रखने के लिए सहेजे पर क्लिक करें।

बच्चे का नाम

लिंग

जन्म तिथि उपलब्ध है तो हाँ पर क्लिक करें (कैलेंडर से जन्म तिथि चयन करें)



आयु (यदि जन्मतिथि उपलब्ध नहीं है तो नहीं पर क्लिक करें और आयु दर्ज करें)

शैक्षणिक स्थिति क्या है

अनामांकित

ड्रॉप आउट

इस वर्ष नामांकन योग्य (यह तभी दिखाई देगा जब आयु 3 से 6 वर्ष के बीच चुनी गई हो)


 बाल विवरण 

पिता का नाम

\* बच्चे का नाम लिखें।

\* Bhawna का लिंग चुनें

\* क्या Bhawna की जन्म तिथि उपलब्ध है?  हाँ  नहीं

\* Bhawna की जन्म तिथि क्या है?  

\* Bhawna की आयु

\* Bhawna की शैक्षणिक स्थिति क्या है?

\* OOSC होने का कारण

\* विशेष आवश्यकता वाले बच्चे

## अगर बच्चा ड्रॉप आउट है तो:

ड्रॉप आउट का कारण

बच्चा ड्रॉप आउट किस विद्यालय से है?

निजी या सरकारी

बच्चा निजी विद्यालय से है तो निजी विद्यालय का चयन करें

बालक / बालिका सरकारी विद्यालय से है तो उस विद्यालय का चयन करें।

ड्रॉप आउट कक्षा का चयन करें

आंगनवाड़ी, पूर्व - प्राथमिक कक्षा 1 से कक्षा 12 तक

\* OOSC होने का कारण

\* बच्चा ड्रॉप आउट किस विद्यालय से है ?

\* निजी विद्यालय का नाम व पता

\* विशेष आवश्यकता वाले बच्चे

\* ड्रॉप आउट कक्षा

\* OOSC होने का कारण

\* निजी विद्यालय से आने वाले बच्चे

\* विशेष आवश्यकता वाले बच्चे

## विशेष आवश्यकता वाले बच्चे

- लागू नहीं (0)
- दृष्टि दोष (1)
- श्रवण दोष (2)
- मानसिक विमंदित (3)

- अस्थि दोष (4)
- अधिगम अक्षमता (5)
- बहु विकलांगता (6)
- सरेब्रल पालसी (7)
- अन्य (8)

## oosc होने के कारण का चयन करें: oosc के कारण जब अनामांकित का चयन करते है तो:

1. अभिभावकों की शिक्षा के प्रति उदासीनता।
2. परिवार की निम्न सामाजिक-आर्थिक स्थिति।
2. स्कूल का अधिक दूरी पर होना।
3. स्कूल में कोई महिला शिक्षक नहीं।
4. कृषि/गैर-कृषि/ पुश्तैनी दस्तकारी कार्यों में संलग्न।
5. भाई-बहनों की देखभाल करने में व्यस्त।
6. स्कूल में शैक्षिक एवं भौतिक सुविधाओं का अभाव।
7. बीमारी / स्वास्थ्य संबंधी समस्याएं / कुपोषण।
9. बालिका शिक्षा के प्रतिकूल सांस्कृतिक पारम्परिक मानदंड।
10. CWSN के लिए सुविधाओं का अभाव जैसे रैंप, शौचालय, आदि
11. आजीविका हेतु परिवार का प्रवास।
12. बच्चे की शैक्षिक स्थिति कक्षा स्तर से न्यून है।
13. सीखने-सिखाने की प्रक्रिया में कठिनाई
14. परिवार की आर्थिक सहायता हेतु कार्यरत
15. विकलांगता और सीखने की बाधाएँ।
16. बीमार परिवार के सदस्य की देखभाल।
17. माता-पिता / परिवार के सदस्य की मृत्यु।
18. बाल विवाह।
19. असामाजिक माहौल का होना



## oosc होने के कारण के चयन में परिवार का प्रवास (11\*) पर क्लिक करते है तो

### 1. प्रवास का प्रकार

- राज्य से अन्य राज्य में जाने व आने वाले प्रवासी परिवार
- राज्य के अंदर जाने व आने वाले प्रवासी परिवार

* OOSC होने का कारण	परिवार का प्रवास ।
* प्रवास का प्रकार	राज्य से अन्य राज्य में जाने व आने वाले प्रवासी परिवार
* प्रवास का कारण-	राज्य से अन्य राज्य में जाने वाले प्रवासी परिवार
* राज्य का नाम जहाँ प्रवास किया	HIMACHAL PRADESH
* जिले का नाम जहाँ प्रवास किया	चयन करें
* विशेष आवश्यकता वाले बच्चे	चयन करें

सहेजें    बंद करें

### 1. राज्य से अन्य राज्य में जाने व आने वाले प्रवासी परिवार प्रवास का कारण

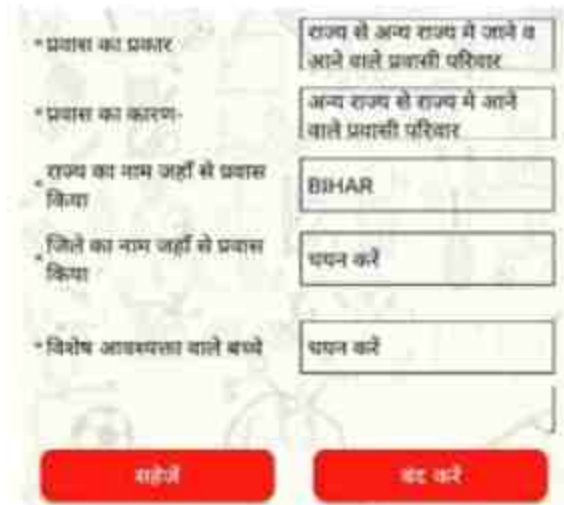
- राज्य से अन्य राज्य में जाने वाले प्रवासी परिवार
  - (ii) राज्य का नाम जहां प्रवास किया
  - (iii) जिले का नाम जहां प्रवास किया

Surat की आयु (दूरे हुए वालों में)	7
* Surat की शैक्षणिक स्थिति क्या है?	अप्रभावित
* OOSC होने का कारण	परिवार का प्रवास ।
* प्रवास का प्रकार	चयन करें राज्य से अन्य राज्य में जाने व आने वाले प्रवासी परिवार
* प्रवास का कारण-	राज्य के अंदर जाने व आने वाले प्रवासी परिवार
* विशेष आवश्यकता वाले बच्चे	चयन करें

सहेजें    बंद करें

➤ अन्य राज्य से राज्य में आने वाले प्रवासी परिवार

- (ii) राज्य का नाम जहां से प्रवास किया
- (iii) जिले का नाम जहां से प्रवास किया



\* प्रवास का प्रकार: राज्य से अन्य राज्य में जाने व आने वाले प्रवासी परिवार

\* प्रवास का कारण: अन्य राज्य से राज्य में जाने वाले प्रवासी परिवार

\* राज्य का नाम जहाँ से प्रवास किया: BIHAR

\* जिले का नाम जहाँ से प्रवास किया: धपन करें

\* विशेष आवश्यकता वाले बच्चे: धपन करें

सहेजें    बंद करें



\* OOSC होने का कारण: परिवार का प्रवास (4)

\* प्रवास का प्रकार: राज्य के अंदर जाने व आने वाले प्रवासी परिवार

\* प्रवास का कारण: धपन करें  
 राज्य के अंदर अन्य जिले से आने वाले प्रवासी परिवार  
 जिले के अंदर अन्य ब्लॉक से आने वाले प्रवासी परिवार

\* विशेष आवश्यकता वाले बच्चे: धपन करें

सहेजें    बंद करें

राज्य के अंदर जाने व आने वाले प्रवासी परिवार

### प्रवास का कारण

- I. राज्य के अंदर अन्य जिले से आने वाले प्रवासी परिवार
- II. जिले के अंदर अन्य ब्लॉक से आने वाले प्रवासी परिवार

I. राज्य के अंदर अन्य जिले से आने वाले प्रवासी परिवार

- जिले का नाम जहां से प्रवास किया ।

• OOSC होने का कारण	परिवार का प्रवास (4)
• प्रवास का प्रकार	राज्य के अंदर जाने व आने वाले प्रवासी परिवार
• प्रवास का कारण-	राज्य के अंदर अन्य जिले से आने वाले प्रवासी परिवार
• जिले का नाम जहाँ से प्रवास किया	BIKANER
• विशेष आवश्यकता वाले बच्चे	घरान करे

• OOSC होने का कारण	परिवार का प्रवास (4)
• प्रवास का प्रकार	राज्य के अंदर जाने व आने वाले प्रवासी परिवार
• प्रवास का कारण-	जिले के अंदर अन्य ब्लॉक से आने वाले प्रवासी परिवार
• जिले का नाम जहाँ से प्रवास किया	BIKANER
• ब्लॉक का नाम जहाँ से प्रवास किया	KOLAYAT
• विशेष आवश्यकता वाले बच्चे	घरान करे

II. जिले के अंदर अन्य ब्लॉक से आने वाले प्रवासी परिवार

- जिले का नाम जहां से प्रवास किया ।
- ब्लॉक का नाम जहां से प्रवास किया ।

- जिन परिवार की जानकारी आपने भरी है उसका विवरण

आपको इस प्रकार दिखाई देगा ।

- पिता का नाम
- बच्चों की संख्या
- नया घर जोड़ने के लिए नया घर जोड़ें" पर क्लिक करें।



NO\_DUNGARPUR - Ward No. - 29

View Test Data

नया घर जोड़ें

पिता का नाम	बच्चे
test father	1

बंद करें



आपको **D2D सर्वेक्षण (18 वर्ष से अधिक)** पर क्लिक करना है  
अगर उस घर में कोई 18 वर्ष से अधिक 10वीं व 12वीं पास है ।





वयस्क का नाम :

पिता/पति का नाम :

लिंग :

मोबाइल नंबर :

जन्म दिनांक या उम्र :

अंतिम पास कक्षा :

उनसे पूछना है कि वो ओपन स्कूल से 10वीं/12वीं करना चाहते हैं?

हाँ या नहीं का चयन कर के सहेजे पर क्लिक करना है।

The screenshot shows a web form titled "D2D सर्वेक्षण 2024-25" with a home icon in the top right corner. The form contains the following fields and values:

नाम	: शीतल वर्मा
पिता / पति का नाम	: अभिषेक वर्मा
लिंग	: महिला
मोबाइल	: 0000000000
जन्म दिनांक	: 01-01-2001
अंतिम पास कक्षा	: 3

क्या आप ओपन स्कूल से कक्षा 10वीं / 12वीं करना चाहते हैं

अगर बंद करें पर क्लिक करते हैं तो क्या स्कूल के केचमेंट के सभी घरों का सर्वे पूरा

- हो गया हाँ /नहीं ऑप्शन पूछा जायेगा ।



- यदि हाँ का चयन किया है। स्कूल को सर्वेक्षण के रूप में पूर्ण चिह्नित करने के बाद आप उस स्कूल के केचमेंट में दोबारा सर्वेक्षण नहीं कर पाएंगे  
**ठीक है** पर क्लिक करने के बाद

यदि हाँ का चयन करते है ।

नजरी नक्शे की तस्वीर लेनी है।  
उसके बाद **सहजे** पर क्लिक करे।

आपका आउट ऑफ स्कूल बच्चों के चिन्हिकरण का सर्वे यहा पूरा हो गया है।

