

# राजस्थान स्कूल शिक्षा परिषद

डी० राधाकृष्णन शिक्षा संकुल, ब्लॉक नं. 5, पंचम तल, कमरा नं. 601  
जे.एल.एन. मार्ग, ओ.टी.एस. के पास, जयपुर-302017 E-mail: adrutrsm@a@gmail.com



क्रमांक : राजस्कूलशिप/पूर्व प्राथमिक शिक्षा/PSE-TLM Kit/2023-24/3697 दिनांक 01-8-23

904 महात्मा गांधी राजकीय विद्यालयों (अंग्रेजी माध्यम) में संचालित पूर्व प्राथमिक सेक्शन/बाल वाटिका हेतु (जिलेवार सूची संलग्न) 5000/-रूपए की दर से निम्न विवरणानुसार Pre-School Education (PSE) Kit/ Teaching Learning Material (TLM) क्रय के दिशा-निर्देश (समग्र शिक्षा - वार्षिक कार्य योजना एवं बजट 2023-24)

904 महात्मा गांधी राजकीय विद्यालयों (अंग्रेजी माध्यम) में संचालित पूर्व प्राथमिक सेक्शन/बाल वाटिका हेतु गुणवत्तापूर्ण ईसीसीई सुनिश्चित करने एवं 03 वर्ष की आयु से ही बच्चों की श्रेष्ठ शिक्षा की निरन्तरता सुनिश्चित करने के लिए राज्य की समग्र शिक्षा - वार्षिक कार्य योजना एवं बजट 2023-24 में अनुमोदित गतिविधि - Pre-School Education (PSE) Kit/ Teaching Learning Material (TLM) के क्रय हेतु सामग्री चयन, अनुमानित लागत, उपयोग एवं स्पेसीफिकेशन संबंधी विस्तृत दिशा-निर्देश निम्नानुसार जारी किए जाते हैं





क्र. सं.	सामग्री का विवरण	मात्रा	अनुमानित लागत (रूपए में)	सामग्री का विवरण एवं स्पेसीफिकेशन	नमूना चित्र	आउटकम
1	Doctor set	01	370	Doctor Set in Plastic Brief case- It consists of Total pieces. One scissor, One x-ray tray, One rectangle, one Eye Tester, One Medicine measure tool, One hot water bottle, One injection, One Digital Thermometer, One specs, One stethoscope with pipe. All items are packed in plastic brief having wheel cap inside tyre. It should have a separate handle to hold it easily.		<ul style="list-style-type: none"> <li>बच्चों में कल्पनाशीलता प्रोत्साहित करें एवं रचनात्मकता को बढ़ावा दें।</li> <li>बाल बाल में लीजिंग एवं गणना का विकास</li> <li>Body parts के बारे में जानकारी</li> <li>डॉक्टर द्वारा उपयोग किए जाने वाले उपकरणों के बारे में जानकारी</li> </ul>
2	Kitchen Set	01	450	Kitchen Cooking Set Contents- One Chula with revolving knobs, One Fry pan, Bowl with lid, one spoon. All should be made of Virgin plastic & it should be non-Toxic. Along with a Plastic jacket for role play.		<ul style="list-style-type: none"> <li>बच्चों में कल्पनाशीलता प्रोत्साहित करें एवं रचनात्मकता को बढ़ावा दें।</li> <li>बाल बाल में लीजिंग एवं गणना का विकास</li> <li>रसोई घर में काम करने वाली बच्चों की जानकारी</li> </ul>

Signature valid

Digitally signed by Shubhamandala  
Designation: School Project Director  
Date: 2023.07.31 16:54:28 IST  
Reason: Approved

RajKaj Ref No. : 4223821







3	Vehicle Set	01	550	<p>Vehicles-Construction JCB set-It is Easily assembled by screw which are fixed at different parts of the Dumper. Following are specifications-</p> <ol style="list-style-type: none"> <li>1) 6 Screw</li> <li>2) 4 Tyres &amp; wheel cap</li> <li>3) 1 Job Lifting top carrier</li> <li>4) 1 driver seat</li> <li>5) 1 handle</li> <li>6) 1 screw driver which can be fixed on the handle tightening side on front.</li> <li>7) 1 nut opener which has a screw opening side on front.</li> </ol>		<ul style="list-style-type: none"> <li>• खोज खेज में पीकल एवं सफरिख विचार</li> <li>• Jcb द्वारा किए जाने वाले कार्यों की जानकारी</li> <li>• बच्चों में कल्पनाशील गेम को एवं रचनात्मकता को बढ़ाए देना।</li> </ul>
4	Pyramid	01	380	<p>Material HDPE Number of Rings-6 of different Colors Red, Green, Orange, Yellow, Blue, Pink. Fixed in ascending order in the tower which is fixed on the round base.</p>		<ul style="list-style-type: none"> <li>• बच्चों में कल्पनाशील एरिज को एवं रचनात्मकता को बढ़ाए देना।</li> <li>• बच्चों में रंग एवं आकार की अवधारणा को विकसित करने</li> </ul>
5	Abacus	01	450	<p>Wooden Abacus made of pine wood having 10 metal rods.</p>		<ul style="list-style-type: none"> <li>• गिनतक/अरेथम और कल्पनाशीलता को बढ़ाए दे</li> <li>• अवधारणा और सुनने से जीवन में सुधार करता है</li> <li>• गणितीय कुतूहल</li> <li>• संकेत को पहचाने बढ़ाए दे</li> <li>• बच्चों में तर्कपूर्ण सकिताओं का विकास</li> </ul>
6	String and beads (Colored)	01	300	<p>Fruit and Vegetable Shape Beads-All Plastic beads set of 20 pcs of 10 different Fruits and Vegetable Shape with ropes or Lacing thread. It should be made of single mold only. Plastic Virgin Polyethylene terephthalate (PET) Lacing thread made up of Nylon.</p>		<ul style="list-style-type: none"> <li>• बच्चों में छोटी शिपियों का विकास</li> <li>• बच्चों में एसाधारण का विकास</li> <li>• धार एवं सकिताओं को मजबूत करेगा</li> </ul>

Signature valid

Digitally signed by T. Shubhamanuja  
Designation: Store Project Director  
Date: 2023.07.31 16:54:28 IST  
Reason: Approved

RajKaj Ref No. : 4223821



7	Ball	01	200	<p>The Ball has 6 different shapes like star, Triangle, heart shape, hexagon, square shape embossed on it which can be put inside from slot of that shape only inside the ball &amp; the ball can be opened from the top end where the clock is fixed. In the Clock needles are attached &amp; can be manually operated by the child to learn the clock timing &amp; the ball can be easily played while teaching the shapes to children.</p>		<ul style="list-style-type: none"> <li>• समय की अकलगा के बारे में जानना</li> <li>• आकृतियों के बारे में जानना</li> </ul>
8	Tetris puzzle (jigsaw game)	01	300	<ul style="list-style-type: none"> <li>• Wooden block and Brain Teaser Puzzle Game have several examples for shapes and things to make with it, you can shape it such as child, hat, robot, villa, man, flower, pyramid, airplane, fish etc.</li> <li>• Colorful and Non-toxic paints, eye-catching and beautiful patterns just like shown in the pictures.</li> </ul>		<ul style="list-style-type: none"> <li>• बच्चा 'ब' कल्पनाशीलता एवं रचनात्मकता को बढ़ावा देना।</li> <li>• खेल, खेल में सीखना एवं मानसिक विकास</li> <li>• बच्चे में एकाग्रता का विकास, hand eye कोऑर्डिनेशन, लक्ष्यों को सफल होने को बढ़ावा देना</li> </ul>
9	Push N GO Car	01	350	<p>Size of car about 26x15x12. Car having Two light, four wheels one seat.</p>		<ul style="list-style-type: none"> <li>• बच्चों को उनके मोटर कौशल, हाथ-जोड़ समन्वय,</li> <li>• बच्चों में कल्पनाशीलता खेल खेल एवं रचनात्मकता को बढ़ावा देना।</li> </ul>
10	Building Block	01	460	<p>dome shape blocks (different colors) wheels, metal rods, one transparent jar in the shape of car &amp; one plastic lid to close the jar from back side. These domes can be fixed easily to make different designs &amp; models during play.</p>		<ul style="list-style-type: none"> <li>• बच्चों में कल्पनाशील खेल खेल एवं रचनात्मकता को बढ़ावा देना।</li> <li>• बच्चों को उनके मोटर कौशल, हाथ-जोड़ समन्वय,</li> <li>• टीम भावना का विकास</li> </ul>

Signature valid

Digitally signed by T  
Shubhamangala  
Designation : State Project Director  
Date: 2023.07.31 16:54:28 IST  
Reason: Approved

RajKaj Ref No. : 4223821



11	Paper rim (1 packet), Crayons (20 packet), Pencil with sharpeners (6 packet), Erasers (2 packet), Poster colour (2 packet), Gum, Chalk 4 packet (2 White & 2 Colored), Slate Pencil (4 packet), Glaze paper (6 Color Sheet)	as per required	1190	Non Poisonous & Child Friendly	<ul style="list-style-type: none"> <li>• बच्चों में कल्पनाशील खेल को एवं रचनात्मकता को बढ़ावा देना।</li> <li>• फायन मोटर स्किल का विकास</li> </ul>
Total			5000		

Note: Keeping in view safe learning environment for the childrens, all the items must be non-toxic, non-hazardous, environment friendly and made in India.

नोट :- टीएलएम/ पीएसई सामग्री के सामने अंकित अनुमानित राशि कम अथवा अधिक हो सकती है लेकिन सभी चयनित सामग्री की कुल कीमत 5000/रुपये से अधिक नहीं होनी चाहिए।

टीएलएम/ पीएसई किट सामग्री के उपयोग हेतु ईसीसीई शिक्षकों हेतु दिशा-निर्देश :-

1. कक्षा शिक्षण के दौरान टीएलएम/पीएसई सामग्री का उपयोग गतिविधि आधारित शिक्षण हेतु अधिकतम किया जाना है, ताकि नामांकित बच्चों के लिए गुणवत्तापूर्ण शिक्षा रूचिपूर्ण वातावरण में उपलब्ध कराई जा सके।
2. ईसीसीई शिक्षक स्वयं के निर्देशन एवं समुचित पर्यवेक्षण में ही उक्त सामग्री का उपयोग बच्चों से सुरक्षित तरीके से करवाया जाना सुनिश्चित करें। किसी भी स्थिति में बच्चे किसी भी टीएलएम/पीएसई सामग्री का असुरक्षित तरीके जैसे - जीभ से चाटना/ निगलना इत्यादि नहीं करें।
3. ईसीसीई शिक्षक प्रदत्त सामग्री का सर्वश्रेष्ठ उपयोग सुनिश्चित करें। शिक्षण उपयोग उपरान्त समस्त सामग्री को एकत्र कर सुरक्षित रखें।
4. टीएलएम सामग्री का शिक्षण में उपयोग निम्नानुसार करें -

क्र.सं.	सामग्री	सामग्री का उपयोग
1	Doctor set	बच्चों को डॉक्टर सेट व्यक्तिगत एवं समूह में खेलने के लिए दें। शिक्षक इस सेट के द्वारा बच्चों के सामूहिक खेल में भाग ले सकते हैं और किट में दिए गए उपकरणों के बारे में बच्चों से चर्चा कर सकते हैं। उनसे body parts, डॉक्टर सेट में उपलब्ध सामग्री क्या-क्या काम आती है, हम डॉक्टर के पास कब जाते हैं जैसे प्रश्नों पर बातचीत करें? एवं बच्चों द्वारा जिज्ञासावश पूछे गये प्रश्नों का जवाब दें।
2	Kitchen Set	किचन सेट को कक्षा कक्ष के किसी कॉर्नर में भी रखा जा सकता है बच्चों इस किचन सेट से व्यक्तिगत एवं समूह में खेल सकते हैं। शिक्षक इस दौरान बच्चों का अवलोकन करें और उनसे चर्चा करें जैसे - आप क्या बना रहे हो? इसमें आपने क्या क्या सामग्री डाली? इससे बच्चे खेल-खेल में रसोई घर में काम आने वाले सामान की जानकारी प्राप्त कर सकेंगे।

Signature valid

Digitally signed by T  
Shubhamandala  
Designation: State Project Director  
Date: 2023.07.31 16:54:28 IST  
Reason: Approved

RajKaj Ref No. : 4223821





3	Vehicle Set	शिक्षक बच्चों को गोल घरे में बिठाए और बच्चों को एक- एक कर के vehicle set दिखाएँ और उसके बारे में चर्चा करें। फिर बच्चों को यह सामग्री खेलने के लिए दें। शिक्षक इस दौरान बच्चों का अवलोकन करें और उनसे चर्चा करें जैसे- आप क्या बना रहे हो ? यह कैसे बनेगा ? टायर कहाँ लगेंगे? बच्चों को JCB द्वारा किये जाने वाले कार्यों की जानकारी हो सकेगी।
4	Pyramid	पूर्व प्राथमिक शिक्षक - बच्चे को सामग्री का परिचय दें और उन्हें व्यक्तिगत एवं सामूहिक रूप से खेलने के लिए प्रोत्साहित करें। बच्चों से रंगों के बारे में चर्चा करें और उन्हें आकार के अनुसार रिंग पिरामिड में डालने के लिए कहें। पूर्वप्राथमिक शिक्षक/ शिक्षिका बच्चों से चर्चा कर सकते हैं जैसे - सबसे नीचे कौनसा रंग है? इस रंग का आपको कक्षा में क्या दिखाई दे रहा है ? इससे बच्चे रंगों एवं आकृतियों के बारे में जानकारी प्राप्त कर सकेंगे।
5	Abacus	<ul style="list-style-type: none"> <li>पूर्व प्राथमिक शिक्षक/शिक्षिका बच्चों से abacus निम्नलिखित रूप से उपयोग लेने के लिए कह सकती है।</li> </ul> <p>1-पूर्व प्राथमिक शिक्षक/ शिक्षिका सबसे ऊपर लगी रोड के बीड को एक पैटर्न से लगा दें और उससे नीचे वाली रोड पर बच्चे से उसी पैटर्न को बनाने के लिए कहें।</p> <p>2-पैटर्न बना के बच्चों से बीड को गिनने के लिए कहें। इससे बच्चे</p> <p>3-बच्चों से रंगों के बारे में पूछें।</p> <ul style="list-style-type: none"> <li>इससे बच्चों में गणितीय संक्रियाओं का विकास होगा।</li> </ul>
6	Beads	<ul style="list-style-type: none"> <li>पूर्व प्राथमिक शिक्षक/शिक्षिका सबसे पहले सामग्री का परिचय करवाएँ।</li> <li>बच्चों को lacing thread की मदद से फल और सब्जियों से पैटर्न बनाने को कहें। बच्चों से फल और सब्जियों के नाम पूछें और उनके बारे में चर्चा करें।</li> <li>इससे बच्चे फल एवं सब्जियों के नाम एवं उपयोग के बारे में जानकारी प्राप्त कर सकेंगे।</li> </ul>
7	Ball	घड़ी में दो सुइयों जुड़ी होती हैं और घड़ी का समय जानने के लिए बच्चे द्वारा मैन्युअल रूप से संचालित किया जा सकता है और बच्चों को आकृतियों सिरकाते समय गेंद को आसानी से खेला जा सकता है। बच्चों से आकार के बारे में पूर्व प्राथमिक शिक्षक चर्चा कर सकते हैं।
8	Tetris puzzle (jigsaw game)	इस सामग्री से बच्चों का परिचय करवाएँ और इसे कैसे उपयोग में लिया जाता है यह बताएँ जैसे: इसे बच्चों के समूह बना कर भी खेलने को दिया जा सकता है और एक-एक कर के इसे आकृति के अनुसार रखने को कहा जाए, इससे बच्चों में कल्पनाशीलता एवं रचनात्मकता का विकास होगा।
9	Push N GO Car	शिक्षक बच्चों को यह कार व्यक्तिगत रूप से खेलने को दें। जिससे बच्चे खेलकर आनन्द की अनुभूति करेंगे। जिससे कक्षा में बच्चों के ठहराव में वृद्धि होगी।

Signature valid

Digitally signed by T  
Shubhamangala  
Designation: State Project Director  
Date: 2023.07.31 16:54:28 IST  
Reason: Approved

RajKaj Ref No. : 4223821



10	Building Block	<ul style="list-style-type: none"> <li>• पूर्व प्राथमिक शिक्षक/शिक्षिका बच्चों को सामग्री से परिचय करवाएँ। उन्हें blocks की मदद से अलग अलग design बनाने के लिए प्रोत्साहित करें एवं उनकी मदद करें। इससे बच्चों में कल्पनाशीलता एवं रचनात्मकता का विकास होगा।</li> </ul>
11	Paper rim (1 packet), Crayons (20 packet), Pencil with sharpeners (6 packet), Erasers (2 packet), Poster colour (2 packet), Gum, Chalk 4 packet (2 White & 2 Colored), Slate Pencil (4 packet), Glaze paper (6 Color Sheet)	<ul style="list-style-type: none"> <li>• पूर्व प्राथमिक शिक्षक/शिक्षिका बच्चों से पेपर, कलर की मदद से रचनात्मक कार्य करने को दें। कोई भी आकार बना के उनमें रंग भरने का अभ्यास करवाया जा सकता है।</li> <li>• स्लैट का उपयोग लिखने एवं अभ्यास के लिए करें।</li> <li>• अन्य सामग्री भी बच्चों के स्तर अनुसार रचनात्मक गतिविधियों के लिए उपयोग में लें।</li> </ul>

- उक्त टीएलएम सामग्री/Toys के कक्षा-कक्ष में शिक्षण एवं उपयोग से संबंधित वीडियो बनाकर क्यूआर कोड के साथ दिशा-निर्देश जारी किए जा रहे हैं। अतः उक्त वीडियो का सदुपयोग कर पूर्व प्राथमिक शिक्षक शिक्षण कार्य करावें।
- उक्त टीएलएम सामग्री/Toys के कक्षा-कक्ष में शिक्षण एवं उपयोग से बच्चों की जागरूकता, कल्पनाशीलता में आये परिवर्तन का असेसमेंट भी करवाया जाएगा। अतः उक्त सामग्री का प्रभावी तरीके से उपयोग किया जाना सुनिश्चित करें, ताकि बच्चे लाभान्वित हो सकें। असेसमेंट हेतु फीडबैक फॉर्मेट का लिंक प्रूवक से शेयर किया जाएगा।
- आंगनबाड़ी कार्यकर्ता एवं मेन्टॉर टीचर के प्रशिक्षण मॉड्यूल में भी उक्त सामग्री के उपयोग हेतु पूर्व प्राथमिक शिक्षकों को प्रशिक्षित किया जाएगा।

**PSE/ TLM Kit (2023-24) क्रय हेतु सामान्य दिशा-निर्देश :-**

1. संलग्न सूची के अनुरूप चिन्हित विद्यालयों के पूर्व प्राथमिक सेवक/शिक्षक/शिक्षिकाओं के अध्ययनरत बच्चों के समग्र विकास हेतु प्रति प्रति विद्यालय अनुमोदित राशि रुपये 5,000/- की सीमा में निर्धारित स्पेसिफिकेशन अनुसार PSE/ TLM Kit Items उपलब्ध करवाये जाने हैं।
2. टीएलएम/ एएसई सामग्री के सामने अंकित अनुमानित राशि कम अथवा अधिक हो सकती है लेकिन सभी चयनित सामग्री की कुल कीमत 5000/रुपये से अधिक नहीं होनी चाहिए।
3. जिला परियोजना कार्यालय द्वारा राशि प्राप्ति के 15 दिवस में अनुमोदित राशि की आहरण स्वीकृति संलग्न सूची वाले विद्यालयों की एसडीएमसी/ एसएमसी को ही की जानी है।
4. उक्त सामग्री का क्रय संबंधित विद्यालय की एसडीएमसी/एसएमसी की बैठक में प्रस्ताव लेकर ही किया जाना है।
5. इस राशि का उपयोग अनिवार्यतः केवल पूर्व प्राथमिक शिक्षा - PSE/ TLM सामग्री क्रय के लिए किया जाना है, किसी अन्य गतिविधि के लिए नहीं।
6. राशि का उपयोग योजना के दिशा-निर्देश, शिक्षा मंत्रालय, भारत सरकार व स्टार प्रोजेक्ट की गाइडलाइन एवं राजस्थान लोक उपापन में पारदर्शिता अधिनियम-2012 एवं नियम-2013 की पूर्ण पालना करते हुए विहित प्रक्रियानुसार ही किया जाना सुनिश्चित किया जावे।

Signature valid

Digitally signed by T  
Shubhamangala  
Designation : State Project Director  
Date: 2023.07.31 16:54:28 IST  
Reason: Approved

RajKaj Ref No. : 4223821



7. जिला कार्यालय राशि की प्राप्ति के 20 दिवस की अवधि में उपयोगिता प्रमाण-पत्र विद्यालय प्रशासन द्वारा संबंधित ब्लॉक परियोजना कार्यालय को एवं ब्लॉक से प्राप्त कर सभेकित उपयोगिता प्रमाण-पत्र (निर्धारित प्रारूप संलग्न) राज्य कार्यालय को 07 दिवस में प्रेषित किये जाने हैं।
8. उक्त राशि का उपयोग विद्यालय की एसएमसी/एसडीएमसी के माध्यम से संस्थाप्रधान द्वारा 08 सदस्यों की कमेटी बनाकर किया जावे, जिसमें कम से कम दो अभिभावक (एक महिला अभिभावक अनिवार्य) को भी बैठक में शामिल किया जाना सुनिश्चित करें।
9. एसडीएमसी/ एसएमसी द्वारा क्रय की गई टीएलएम/ पीएसई सामग्री को सामग्री की प्रकृति के अनुसार विद्यालय के स्टॉक रजिस्टर (स्थायी और अस्थायी) में प्रविष्ट कर ही उपयोग में लिया जावे।
10. व्ययित टीएलएम/ पीएसई सामग्री का क्रय कर बच्चों को उपलब्ध कराने की सुनिश्चितता का समस्त दायित्व संबंधित संस्थाप्रधान का होगा।
11. क्रय की गई टीएलएम/ पीएसई सामग्री के श्रेष्ठतम उपयोग की सुनिश्चितता का समस्त दायित्व ईसीसीई शिक्षक का होगा।
12. उक्त सामग्री का क्रय जिस विक्रेता से किया जावे, उससे उक्त सामग्री के इको फ्रेण्डली एवं नॉन टॉक्सिक होने का प्रमाण-पत्र प्राप्त किया जाना सुनिश्चित करें एवं इसे रिकॉर्ड में संघारित करें।
13. राशि का व्यय योजना के दिशा-निर्देशों एवं वित्तीय नियमों की पूर्ण पालना करते हुए विहित प्रक्रियानुसार ही किया जाना है।

जिला/ब्लॉक परियोजना कार्यालय उक्त गतिविधियों का सम्पादन निर्धारित समयावधि में किया जाना सुनिश्चित करावे। उक्त कार्य को सर्वोच्च प्राथमिकता प्रदान की जावे।

संलग्नक - उपरोक्तानुसार

(डॉ. अनिल कुमार)  
अतिरिक्त राज्य परियोजना निदेशक

प्रतिलिपि : सूचनार्थ एवं आवश्यक कार्यवाही हेतु :-

1. निजी सचिव, शासन सचिव, स्कूल शिक्षा एवं भाषा विभाग, राजस्थान।
2. निजी सचिव, निदेशक, प्राप्ति एवं माशि, राजस्थान-बीकानेर।
3. निजी सचिव, राज्य परियोजना निदेशक एवं आयुक्त, राजस्कूलशिप-जयपुर।
4. निजी सहायक, अति. राज्य परियोजना निदेशक-प्रथम, राजस्कूलशिप, जयपुर।
5. वित्तीय सलाहकार, राजस्कूलशिप, जयपुर।
6. उपायुक्त-प्रथम, राजस्कूलशिप, जयपुर।
7. उपायुक्त-स्टार्स, राजस्कूलशिप, जयपुर।
8. संयुक्त निदेशक, स्कूल शिक्षा, समस्त संभाग।
9. उपनिदेशक-शाला दर्पण, राजस्कूलशिप, जयपुर को प्रति भेजकर लेख है कि उक्त दिशा-निर्देश शाला दर्पण पोर्टल के माध्यम से प्रसारित किया जाना सुनिश्चित करावे।
10. मुख्य जिला शिक्षा अधिकारी एवं पदेन जिला परियोजना समन्वयक - समग्र शिक्षा, समस्त जिले।
11. अति. जिला परियोजना समन्वयक, समग्र शिक्षा, समस्त जिले।
12. संस्थाप्रधान - संबंधित विद्यालय।
13. रक्षित पत्रावली।

अतिरिक्त राज्य परियोजना निदेशक

राजस्थान शांति विचारधारा में पूर्ण  
समर्थित ECCR 5100 ECCR



VIDEO LINK &

दिशानिर्देश एवं गतिविधि के बारे में विस्तार से  
जानने के लिए दिए गए QR कोड को स्कैन करें।

Signature valid

Digitally signed by T  
Shubhamandala  
Designation: State Project Director  
Date: 2023.07.31 16:54:28 IST  
Reason: Approved

RajKaj Ref No. : 4223821

